

2008

BẢN TIN

THỊ TRƯỜNG CHỨNG KHOÁN

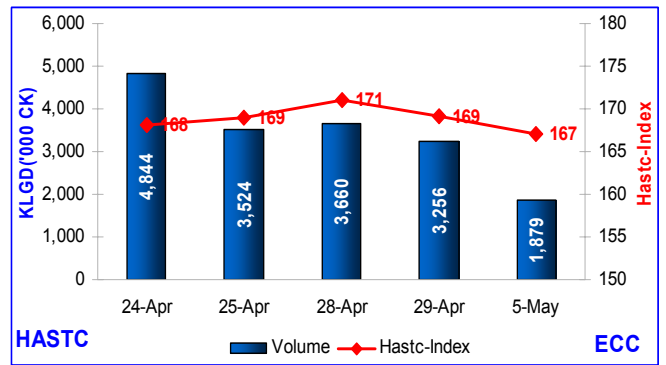
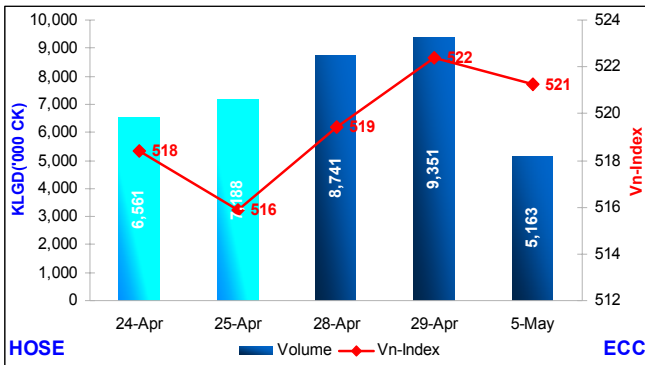
NGÀY 05/05/2008

DIỄN BIẾN GIAO DỊCH TRONG NGÀY	Trang 2
TIN TỨC - SỰ KIẾN – BÌNH LUẬN	Trang 6
TÂM ĐIỂM THỊ TRƯỜNG TRONG NGÀY	Trang 12
DỰ ĐOÁN PHIÊN GIAO DỊCH KẾ TIẾP	Trang 13
KIẾN NGHỊ	Trang 13
GÓC TRAO ĐỔI	Trang 14
PHỤ LỤC	Trang 15

CTCPCK Eurocapital (ECC)
Tầng 2, toà nhà Thành Công
25 Láng Hạ, Hà Nội
Tel: (84 -4) 514 4444
Email: contact@eurocapital.vn
Website: www.eurocapital.vn

Chịu trách nhiệm thực hiện:
Phạm Ngọc Mai
maipn@eurocapital.vn



DIỄN BIẾN GIAO DỊCH TRONG NGÀY

Cổ phiếu và Chứng chỉ quỹ

Phiên giao dịch hôm nay, VN- Index giảm **1,08** điểm (-**0,21%**) đóng cửa ở mức **521,28** điểm. Tổng khối lượng giao dịch toàn thị trường đạt **5,34** triệu chứng khoán và tổng giá trị giao dịch đạt **243,47** tỷ đồng. Trong đó khối lượng giao dịch khớp lệnh đạt **4,82** triệu đơn vị CP&CCQ, giảm **4,67** triệu đơn vị (-**49,18%**). Giá trị giao dịch khớp lệnh đạt **227,44** tỉ VNĐ, giảm **175,90** tỉ VNĐ (-**43,61%**) so với phiên giao dịch ngày 29/04. Khối lượng giao dịch thỏa thuận đạt **513** ngàn đơn vị CP&CCQ, giảm **144** ngàn đơn vị (-**21,92%**) và Giá trị giao dịch thỏa thuận đạt **16,03** tỉ VNĐ, giảm **22,70** tỉ VNĐ (-**58,60%**) so với phiên giao dịch ngày 29/04. Trong số 154 mã niêm yết có 43 mã tăng giá, 8 mã đứng giá, và 103 mã giảm giá. những mã có mức vốn hóa lớn trên thị trường trong phiên này có VNM, PVD, VSH, ITA... tiếp tục tăng giá, còn FPT, SSI, STB... tiếp tục thuộc nhóm cổ phiếu giảm sàn. DPM và VIC trong phiên đầu còn tăng giá nhưng kết thúc phiên đã giảm sàn.

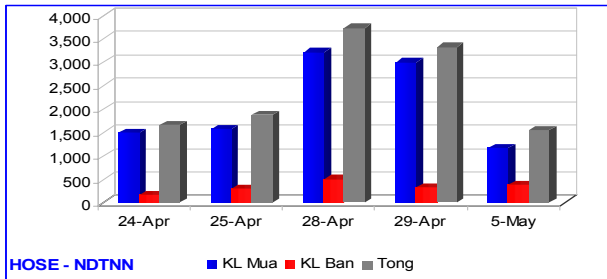
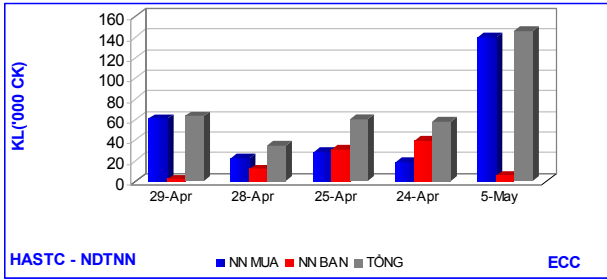
HaSTC – Index : HASTC-Index hôm nay tiếp tục giảm **2,06** điểm (-**1,22%**) còn **167,05** điểm. KLGD báo giá đạt **1,83** triệu đơn vị, giảm **1,29** triệu đơn vị (-**41,04%**) với GTGD tương ứng là **74,92** tỷ VNĐ, giảm **34,33** tỷ VNĐ (-**31,42%**) so với phiên giao dịch 29/04. Tổng khối lượng giao dịch đạt **1,87** triệu đơn vị, giảm **1,37** triệu đơn vị (-**42,30%**). Tổng giá trị giao dịch tương ứng đạt **76,39** tỉ VNĐ, giảm **36,18** tỉ VNĐ, (-**32,14%**) so với phiên giao dịch ngày 29/04. Trong tổng số 135 Cổ phiếu niêm yết trên sàn, có 13 mã tăng giá, 30 đứng giá và 102 mã giảm giá. ACB tiếp tục giảm giá, trong khi đó MIC vẫn tăng trần và hôm nay đã là phiên thứ 21 liên tiếp! Kết thúc phiên, lượng dư mua gần như không

còn trong khi đó, lượng dư bán còn khá nhiều. KLS, HUT, SD7 tiếp tục bị bán sàn với khối lượng lớn. Sau dịp nghỉ lễ, hi vọng thị trường hồi phục của nhiều nhà đầu tư đã không xảy ra khi phiên giao dịch mở đầu 1 tuần mới này cả VN-Index và HASTC-Index cùng giảm điểm, khối lượng giao dịch cũng giảm mạnh .

Cung-cầu chứng khoán trong ngày

Tổng số lệnh đặt mua phiên này là 4.857 lệnh với tổng khối lượng đặt mua 8.777.250 chứng khoán, so với ngày giao dịch trước giảm -43,45%. Tổng số lệnh đặt bán phiên này là 9.822 lệnh với tổng khối lượng đặt bán 18.868.140 đơn vị, so với phiên trước giảm -6,76%. Chênh lệch khối lượng (mua - bán) -10.090.890 chứng khoán, hiệu số mua – bán của phiên giao dịch trước là -4.714.550 chứng khoán.

Giao dịch nhà đầu tư nước ngoài

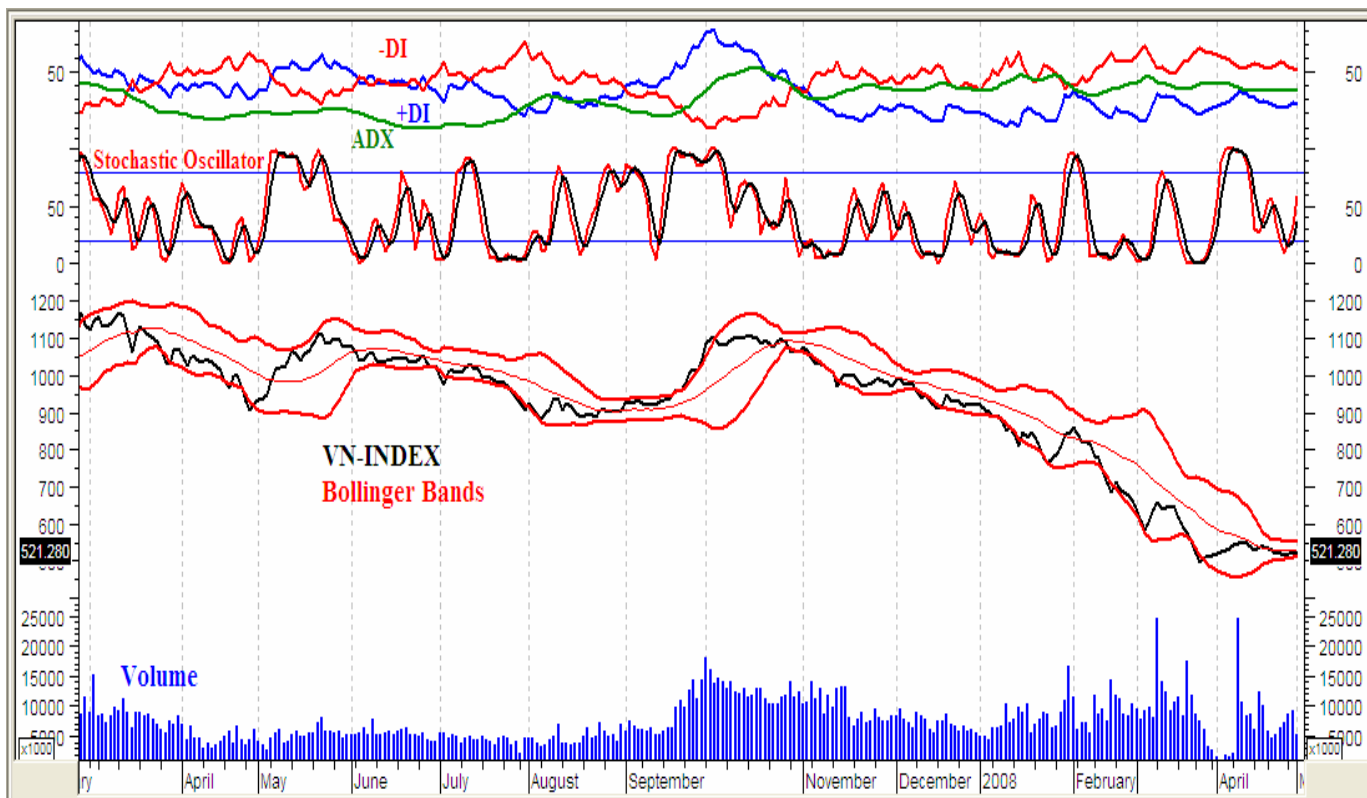


Ngày hôm nay, họ mua vào **1,17** triệu đơn vị CP&CCQ, giảm **1,82** triệu đơn vị (tương đương giảm **60,79%**). Giá trị giao dịch đạt **78,80** tỉ VNĐ, giảm **89,855** tỉ VNĐ (tương đương giảm **53,19%**) so với phiên giao dịch ngày 29/04. Họ bán ra **379,26** ngàn đơn vị CP&CCQ, đạt giá trị **34,53** tỉ VNĐ, tăng **16,18** tỉ VNĐ (tương đương **88,23%**) so với phiên giao dịch ngày 29/04. Những mã họ mua vào chủ yếu là: VSH(**104** ngàn) DPM(**174** ngàn), FPT(**95** ngàn), PPC(**147** ngàn) PVD(**51** ngàn), VNM (**146** ngàn),... Như vậy, so với những phiên trước, nhà đầu tư nước ngoài đã giảm lượng mua vào và tăng lượng bán ra.

Trái phiếu

Hôm nay giao dịch thỏa thuận trái phiếu đạt khối lượng **900** ngàn đơn vị, với giá trị là **74,55** tỉ VNĐ. Trong đó nhà đầu tư nước ngoài bán 700 ngàn đơn vị, với giá trị là 57,89 tỉ VNĐ (tương đương 78%).

Về phía phân tích kỹ thuật



VN-Index hôm nay đóng cửa ở mức 521,28 điểm, giảm 1,08 điểm (-0,21%). Khối lượng giao dịch giảm mạnh (49,18%) so với phiên 29/04 .

Trên dải Bollinger Bands, đường VN-Index gần như đang đi ngang và tiếp tục nằm giữa dải dưới và dải giữa đường Bollinger.

Đường DI+ và -DI đang thu hẹp phân kỳ cùng với đường đo cường độ xu hướng ADX tiếp tục theo hướng đi ngang, khả năng tiếp tục giảm giá của VN-Index vẫn còn.

Đường Stochastic Oscillator tiếp tục đi lên so với đường tín hiệu của nó, cho thấy thị trường có thể sẽ có những phiên điều chỉnh tăng.

Đường Momentum

Momentum là ứng dụng cơ bản nhất của phân tích dao động , đo lường tốc độ của các thay đổi giá khi nó đi ngược với mức giá thực tế.

Để đo lường Momentum 10 ngày, đơn giá là lấy giá đóng cửa của phiên hiện tại trừ giá đóng cửa 10 ngày trước đó. Nếu nó có giá trị dương thì ở trên đường Zero, ngược lại có giá trị âm nằm dưới.

$$\text{Momentum} = \text{Close}(i) / \text{Close}(i-N) * 100$$

Ý nghĩa: Momentum đo lường tỉ lệ tăng và giảm giá :

- + Nếu giá tăng và đường Momentum nằm trên đường Zero và đang đi lên thì giá đang tăng nhanh hơn.
- + Nếu đường Momentum nghiêng lên và bắt đầu giảm xuống thì tỉ lệ tăng giá đã giảm, hướng xuống đường Zero.

Kết luận: Khi đồ thị Momentum vượt lên trên đường Zero thì đó là tín hiệu mua vào, còn khi cắt xuống thì đó là tín hiệu bán ra.

Thị trường OTC

Nhận xét chung

- Ngày 5 - 5 - 2008 thị trường OTC sau một thời gian nghỉ lễ cũng đã có phiên giao dịch trở lại, tuy nhiên các khớp lệnh cũng chưa nhiều và giá có xu hướng giảm.
- CP hôm nay được mua nhiều đó là ngân hàng Techcombank, được dư mua với giá 33.500/CP, xuất hiện nhiều lệnh bán ra..
- Cổ phiếu ngân hàng VPB giá giao dịch vào buổi sáng có tăng nhẹ là 15.500/cp, Dư mua còn ít.
- Cổ phiếu ngân hàng An Bình (ABB) giá giao dịch không thay đổi là : 12.800/CP. Khối lượng giao dịch tương đối nhiều.
- CP Ngân hàng quân đội (MB) giảm còn 25.000/CP. Số Lượng giao dịch nhỏ, lẻ.
 - CP ngân hàng Phương Nam (PNB) Có dư mua ở giá 16.500/CP.
 - Các ngân hàng còn lại như : VCB : 47.500/CP ; SHB : 12.300/CP ; MSB : 18.000.
 - Các ngân hàng còn lại như : HBB giá là : 17.000/CP; VIB giá : 20.000/CP.
 - Nhóm cổ phiếu ngành vận tải biển ngày hôm nay vẫn được dư mua như ngày hôm qua Vosco giá 21.500/CP; Nosco : 28.400/CP.
- Một số loại CP khác như PVFC, Baoviet, Vinaconex giá không thay đổi và rất ít lệnh mua, giá giảm bình quân từ 1 – 2 giá : PVFC : 27.000/CP; BaoViet : 33.000/CP; Vinaconex không có lệnh mua.

Định hướng

- Thị trường OTC ngày hôm nay giao dịch còn rất yếu, các nhà đầu tư chưa dư mua nhiều, giá bình quân còn giảm và thị trường còn yếu .
- Xu hướng thị trường OTC còn giảm nhẹ trong phiên giao dịch ngày mai, theo xu hướng của thị trường niêm yết

(Nguồn : ECC)

SỰ KIỆN - BÌNH LUẬN

Nhóm thông tin	Tin tức – Sự kiện	Bình luận
HOSE	BMI: Giao dịch cổ phiếu của tổ chức có liên quan đến cổ đông nội bộ Ông Hoàng Văn Khinh đại diện cho Tổng công ty Sông Đà sở hữu 1.844.200 CP (chiếm 2,443%) trước khi bán. Số lượng CP đăng ký bán: 333.800 CP; Số lượng CP nắm giữ sau khi bán là 1.510.400 CP (2,001%), được thực hiện từ ngày 06/05/2008 đến 06/06/2008	
	DCT: Giao dịch cổ phiếu của cổ đông nội bộ Ông Đỗ Tài Thiện, Ủy Viên HĐQT hiện đang nắm giữ 588.500 CP (chiếm 3,2%). Số lượng CP bán: 588.500 CP, được thực hiện từ ngày 12/05/2008	
	KHP: Thông báo thời gian và địa điểm tổ chức ĐHCĐ thường niên năm 2008 Thời gian diễn ra Đại hội: từ 8h00 ngày 14/05/2008 tại Trung tâm Văn hoá tỉnh Khánh Hoà – 46 Trần Phú – TP Nha Trang – Tỉnh Khánh Hoà.	
	LGC: Nghị quyết Đại hội Cổ đông 2008 Số cổ đông tham dự Đại hội là 69 cổ đông đại diện cho 3.000.000 CP, chiếm tỷ trọng 74,77% tổng CP có quyền biểu quyết của Công ty. Theo đó, kế hoạch hoạt động năm 2008 phấn đấu đạt các chỉ tiêu sau: Tổng Doanh thu: 120 tỷ đồng; Chi phí: 79,4 tỷ đồng; Lợi nhuận trước thuế: 40,6 tỷ đồng; Lợi nhuận sau thuế: 30 tỷ đồng; Cổ tức dự kiến: 17%; EPS: 10.000đ/CP	
	ALP: Gia hạn thời gian nộp BCTC hợp nhập Quý 1/2008 và BCTC 2007 Công ty Cổ phần Alphanam xin gia hạn nộp BC với lý do đang hoàn thiện BC quyết toán hợp nhất quý 1 và BC thường niên năm 2007	
	VPL: Nghị quyết đại hội đồng cổ đông thường niên 2008 Số cổ đông tham dự Đại hội là 49 cổ đông đại diện cho 89.329.000 cổ phiếu, chiếm tỷ trọng 89,33% tổng số cổ phiếu có quyền biểu quyết của Công ty	
	IMP: Báo cáo thường niên 2007 Theo BC, doanh thu thuần đạt 451.602.312.000 đồng (bằng 85,21% so với kế hoạch); Lợi nhuận trước thuế đạt 63.230.637.000 (bằng 126,46% so với kế hoạch); Lợi nhuận sau thuế đạt 54.518.396.000 (bằng 109,04% so với kế hoạch)	
	TCR: Nghị quyết Đại hội Đồng cổ đông 2008 Tham dự đại hội có 80 cổ đông, sở hữu và đại diện cho 26.548.883 cổ phần, chiếm 79,08% tổng số cổ phần biểu quyết của công ty. Theo BC năm 2007, doanh thu thuần đạt 1.149.660.702.685 đồng (bằng 169% so với 2006); Lợi nhuận trước thuế đạt 80.010.990.455 đồng (bằng 117,25% so với 2006); Lợi nhuận sau thuế đạt 72.809.534.810 (bằng 125,3% so với 2006)	
	BTC: Tin nhắc nhở công bố thông tin định kỳ Sở Giao dịch Chứng khoán Tp.HCM đã có công văn số 949/SGDHCM-NY nghiêm khắc nhắc nhở Công ty về việc chậm công bố thông tin định kỳ về BCTC kiểm toán năm 2007 và BCTC quý 01/2008 so với thời gian được quy định	
	KDC: Gia hạn nộp BCTC quý 1/2008 Công ty cổ phần Kinh Đô đã có công văn xin gia hạn nộp Báo cáo tài chính quý 1/2008 tới ngày	

10/05/2008 với lý do chưa hoàn tất việc tổng hợp số liệu để hoàn thành BCTC quý 1/2008.

MHC: Niêm yết bổ sung cổ phiếu

Số lượng chứng khoán niêm yết bổ sung là 2.400.191 CP với tổng giá trị niêm yết bổ sung (theo mệnh giá) là 24.001.910.000 đồng

SSI: Thông báo ngày đăng ký cuối cùng trả cổ tức đợt 2/2007

Theo thông báo, ngày giao dịch không hưởng quyền: 15/05/2008, ngày đăng ký cuối cùng : 19/05/2008, tỷ lệ chi trả: 20%/mệnh giá (2.000 đồng/cổ phiếu), được thanh toán vào ngày 03/07/2008

TRC: Báo cáo thường niên 2007

Công ty Cổ phần Cao su Tây Ninh công bố Báo cáo thường niên 2007. Sản lượng khai thác đạt 13.643 tấn (vượt kế hoạch 100,03%). Năng suất bình quân đạt 2,350 tấn/ha. Doanh thu bán hàng và cung cấp dịch vụ đạt 514,36 tỷ đồng. Lợi nhuận gộp về bán hàng và cung cấp dịch vụ đạt được trên 177,446 tỷ đồng, trong đó doanh thu từ các hoạt động tài chính trên 4,4 tỷ đồng. Lợi nhuận sau thuế là 177,445 tỷ đồng. Lãi cơ bản trên cổ phiếu là 5.915 tỷ đồng. Mức lương bình quân đạt 6,5 triệu đồng/người/tháng

BT6: Nghị quyết ĐHĐCĐ thường niên 2007

Số cổ đông tham dự Đại hội là: 76 cổ đông đại diện cho 9.513.303 cổ phiếu, chiếm tỷ trọng 86,50% tổng số cổ phiếu có quyền biểu quyết của Công ty. Kết quả của BC năm 2007 đã đưa ra các chỉ tiêu cơ bản sau: Tổng tài sản: 706.877.341.270 đồng; Nguồn vốn chủ sở hữu: 313.770.240.349 đồng; Giá trị tổng sản lượng: 710.031.015.000 đồng; Doanh thu thuần: 689.934.067.823 đồng; Lợi nhuận trước thuế: 48.860.883.160 đồng; Lợi nhuận sau thuế: 37.511.023.201 đồng

BMP: Nghị quyết ĐHĐCĐ thường niên 2008

Số cổ đông tham dự là 137 người, đại diện cho 10.136.660 cổ phiếu có quyền biểu quyết, chiếm tỷ lệ 72,75%. Thông qua Báo cáo năm 2007 có các chỉ tiêu sau: Doanh thu năm 2007: 680 tỷ đồng; Sản lượng: 28.300 tấn; Lợi nhuận sau thuế: 96 tỷ đồng; Lợi nhuận trước thuế: 100 tỷ đồng; Cổ tức: 20%.

S91: Thông báo Nghị quyết ĐHĐCĐ thường niên năm 2008

Công ty cổ phần Sông Đà 901 thông báo nghị quyết ĐHĐCĐ thường niên năm 2008 với nội dung thông qua kế hoạch SXKD năm 2008, thông qua báo cáo hoạt động của HĐQT và thù lao của HĐQT, BKS công ty.

VC2: Nghị quyết ĐHĐCĐ thường niên năm 2008

Đại hội thông qua KQKD năm 2007 với doanh thu là 460,5 tỷ đồng đạt 113,95% so với kế hoạch. Lợi nhuận trước thuế đạt 42.6 tỷ đồng đạt 170,66% so với kế hoạch. Tỷ lệ chi trả cổ tức: 17,5% đạt 100% so với kế hoạch. Đại hội thông qua Kế hoạch hoạt động sản xuất, kinh doanh năm 2008 với tổng doanh thu: 480.7 tỷ đồng; lợi nhuận trước thuế 42 tỷ đồng; Tỷ lệ chi trả cổ tức: 18%

VNR: Nghị quyết ĐHĐCĐ thường niên năm 2008

Đại hội thông qua Kết quả hoạt động kinh doanh năm 2007 với doanh thu đạt 57,9 tỷ đồng, lợi nhuận trước thuế đạt trên 83 tỷ đồng. Đại hội thông qua Kế hoạch hoạt động sản xuất, kinh doanh năm 2008 với doanh thu 175 tỷ đồng, lợi nhuận trước thuế đạt 200 tỷ đồng.

NVC: Thông báo tổ chức ĐHĐCĐ thường niên năm 2008

Căn cứ công văn số 05/2008/HĐQT ngày 25/4/2008 của CTCP Nam Vang về việc tổ chức Đại hội cổ đông thường niên năm 2008 của Công ty vào 7h30 ngày 16/5/2008, tại địa điểm: Trung tâm Văn hoá hàng không - số 196 Nguyễn Sơn, Long Biên, Hà Nội. Trường hợp cổ đông không nhận được Giấy mời họp có thể xem trực tiếp tại website của Công ty hoặc liên hệ với ông Đỗ Hữu Thăng - số điện thoại 04 2155411/0903407660.

HASTC

SDA: BCTC quý I/2008

Theo đó doanh thu bán hàng và cung cấp dịch vụ trong quý I đạt trên 3,7 tỷ đồng, lợi nhuận sau thuế TNDN đạt 6,6 tỷ đồng.

MIC: BCTC quý I năm 2008

Theo đó, doanh thu bán hàng và cung cấp dịch vụ của CTCP Khoáng sản Quảng Nam trong quý I đạt trên 14 tỷ đồng, lợi nhuận sau thuế TNDN đạt 1,2 tỷ đồng.

PGS: BCTC quý I năm 2008

Theo đó doanh thu bán hàng và cung cấp dịch vụ trong quý I đạt trên 400 tỷ đồng, lợi nhuận sau thuế TNDN đạt 6,9 tỷ đồng.

PTS: BCTC quý I năm 2008

Trong đó, doanh thu bán hàng và cung cấp dịch vụ trong quý I đạt trên 3 tỷ đồng, lợi nhuận sau thuế TNDN đạt 168 triệu đồng, lãi cơ bản trên trái phiếu đạt 600 đồng.

ILC: BCTC quý I năm 2008

Trong đó, doanh thu bán hàng và cung cấp dịch vụ trong quý I đạt trên 26,2 tỷ đồng, lợi nhuận sau thuế TNDN đạt 2,3 tỷ đồng, cổ tức trên mỗi cổ phiếu 375 đồng.

POT: Thông báo ngày đăng ký cuối cùng để tiến hành phát hành cổ phiếu thưởng năm 2008

TTGDCK Hà Nội trân trọng thông báo về ngày đăng ký cuối cùng lập danh sách cổ đông đối với cổ phiếu POT là ngày: 15/05/2008. Tỷ lệ thực hiện: 8% (cổ đông sở hữu 100 cổ phiếu được thưởng 8 cổ phiếu mới, cổ phiếu thưởng mới được làm tròn đến hàng đơn vị(Cổ phiếu thưởng phát hành được tự do chuyển nhượng)

DAC: Giải trình về việc tăng giá trần cổ phiếu trong 5 phiên liên tiếp

Giá cổ phiếu DAC liên tục tăng trần qua 5 phiên liên tiếp do trong tháng 2,3 năm 2008 nhu cầu VLXD nói chung và gạch ngói nói riêng tăng đột biến, các đơn vị sản xuất không đáp ứng đủ nhu cầu thị trường. Đây là yếu tố trọng tâm mà các nhà đầu tư kỳ vọng vào kết quả hoạt động sản xuất kinh doanh quý I/2008 của các công ty sản xuất gạch ngói đất sét nung sẽ có nhiều đột biến.

KBC: Thông báo Nghị quyết ĐHCĐ thường niên năm 2008

ĐH nhất trí thông qua Báo cáo kết quả hoạt động kinh doanh năm 2007 với tổng doanh thu: 712,5 tỷ đồng, lợi nhuận sau thuế: 321,1 tỷ đồng. ĐH thông qua kế hoạch hoạt động kinh doanh năm 2008 với tổng doanh thu đạt 1.189 tỷ đồng, lợi nhuận sau thuế đạt 611 tỷ đồng.

Gần 100% ngân hàng tăng lãi suất

Ngay sau thông báo của VNBA tăng lãi suất trần thỏa thuận lên 12%, hầu hết các ngân hàng trong số 38 thành viên biểu quyết thông qua trần lãi suất mới đã đưa lãi suất huy động VNĐ lên 11,5%/năm với các kỳ hạn 6 tháng và 12%/năm đối với các kỳ hạn trên 6 tháng. Đáng chú ý là khối ngân hàng quốc doanh cũng nhanh chóng tham gia đợt điều chỉnh (Vietinbank, BIDV).

(Nguồn: Vneconomy)

Với người tiêu dùng và doanh nghiệp, hy vọng về khả năng lãi suất cho vay tiếp tục hạ nhiệt có khả năng bị chặn đứng. Lãi suất cho vay VND trung dài hạn của khối cổ phần hiện vẫn có mức lên đến 20%/năm, mặt bằng chung có từ 16-18%/năm. Với nhà đầu tư chứng khoán, khi có biểu lãi suất mới, một số người đã tách vốn từ chứng khoán, tìm đến ngân hàng. Điều này đang tạo một áp lực lớn đối với niềm tin thị trường phục hồi.

ASEAN + 3 lập quỹ đối phó khủng hoảng tài chính

Nhật Bản, Trung Quốc, Hàn Quốc và 10 quốc gia thành viên Đông Nam Á đã thống nhất về việc thiết

Theo đánh giá của giới quan sát, thỏa thuận quỹ nói trên của châu Á là một bước tiến tiếp theo tới việc thành lập một tổ chức khu vực tương đương với IMF, tránh được việc buộc phải chấp nhận áp dụng các

CƠ QUAN KHÁC

lập một quỹ chung trị giá 80 tỷ USD để giải quyết cuộc khủng hoảng tài chính tiền tệ có thể xảy ra. 3 nước Nhật Bản, Trung Quốc và Hàn Quốc đóng góp 80% tổng số tiền của quỹ. Phần còn lại do ASEAN đóng góp.

(Nguồn: vnn.vn)

chính sách kinh tế không phù hợp theo yêu cầu của IMF để đòi lấy sự giúp đỡ giải quyết khủng hoảng như đã diễn ra năm 1997-1998.

Cấp hạn ngạch nhập khẩu thêm 3.500 kg vàng

Theo quyết định của Ngân hàng Nhà nước, Công ty kinh doanh Mỹ nghệ Vàng bạc Đá quý – Ngân hàng Nông nghiệp và Phát triển nông thôn Việt Nam, Ngân hàng Thương mại Cổ phần Sài Gòn Thương Tín đều được cấp bổ sung 1.000kg. Các ngân hàng thương mại Cổ phần Đông Á, công ty Cổ phần Vàng bạc đá quý SJC Phú Thọ, Công ty Cổ phần vàng bạc Đá quý và Đầu tư thương mại Doji được cấp bổ sung 500kg. Giá vàng thế giới những ngày qua đã có bước giảm mạnh, chỉ xoay quanh mốc 850 USD/oz, tạo mức giá thuận lợi để doanh nghiệp nhập khẩu, nắm cơ hội trước khả năng sẽ còn nhiều biến động phức tạp. Tính từ đầu năm lượng vàng nhập khẩu về Việt Nam đã lên đến khoảng 45 tấn. Nhiều khả năng trong năm nay, con số này sẽ vượt mức 80 tấn.

(Nguồn: TTX)

Chuẩn bị tăng thuế tiêu thụ đặc biệt đối với ô tô

Chính phủ vừa cho phép Bộ Tài chính điều chỉnh biểu thuế tiêu thụ đặc biệt đối với mặt hàng ô tô. Mức thuế hiện tại đang là 50% giá trị đã có thuế nhập khẩu. Theo Bộ tài chính, việc điều chỉnh này là nhằm điều tiết thị trường và thực hiện mục tiêu hạn chế tiêu dùng bởi mặc dù thuế nhập khẩu đã được điều chỉnh lên đến 83% song lượng xe nhập khẩu vẫn về nhiều, khiến tình trạng nhập siêu càng thêm căng thẳng. Các mức thuế đang được Bộ Tài chính gấp rút xây dựng để lấy ý kiến các bộ ngành.

(Nguồn: vneconomy.vn)

CTCP Thế kỷ 21 bị phạt 60 triệu đồng

Ngày 02/05/2008, UBCKNN thông báo xử phạt vi phạm hành chính đối với CTCP Thế kỷ 21 số tiền 60 triệu đồng do chào bán chứng khoán ra công chúng và mua lại cổ phiếu quỹ không đúng quy định của pháp luật.

Cụ thể, trong thời gian từ tháng 4 đến tháng 10/2007, CTCP Thế kỷ 21 đã thực hiện liên tiếp 3 đợt phát hành chứng khoán ra công chúng để tăng vốn điều lệ từ 37 tỷ đồng lên 100 tỷ đồng và phân phối chứng khoán không đúng quy định của pháp luật. Trong tháng 12/2007, CTCP Thế kỷ 21 đã thực hiện việc mua lại cổ phiếu để làm cổ phiếu quỹ nhưng không báo cáo UBCKNN, theo quy định tại điểm 4.1 Mục II Thông tư 18/2007/TT-BTC ngày 13/03/2007 của Bộ Tài chính hướng dẫn việc mua, bán lại cổ phiếu và một số trường hợp phát hành thêm cổ phiếu của công ty đại chúng.

(ĐTCK-online)

OTC

Chứng khoán OTC thời giảm giá

Dự kiến trong tháng 6/2008, khoảng 40 cổ phiếu OTC đầu tiên sẽ được đưa vào đăng ký giao dịch. Đây là cổ phiếu của nhiều doanh nghiệp có “máu mặt”, song là quá ít so với số lượng doanh nghiệp hiện nay.

Đã có thời, nhiều nhà đầu tư mua cổ phiếu OTC để chờ cổ phiếu lên sàn và bán đi là hốt bạc, nhưng chính họ cũng đã gục ngã đến mức không dậy nổi khi cổ phiếu OTC rơi không “trọng lượng”. Chứng khoán OTC luôn đi liền với sự không rõ ràng, nhưng chính cái không rõ ràng đó đã “hút hồn” không ít nhà đầu tư.

Việc 40 cổ phiếu OTC đầu tiên được đưa vào đăng ký giao dịch là bước khởi đầu cho việc minh bạch hoá thị trường OTC. Tuy nhiên, dưới con mắt của nhiều nhà đầu tư, số cổ phiếu này là quá nhỏ so với tăng băng OTC lớn với hàng vạn doanh nghiệp.

Liệu động thái này có cứu được thị trường đang ề uột hay không khi mà dấu tích của những cú ngã quá đau trên thị trường OTC vẫn còn đó, mà hệ quả là nhiều nhà đầu tư rời bỏ trận địa và giá cổ phiếu giảm liên tục mà vẫn vắng bóng người mua.

Nhìn vào giá một số cổ phiếu trên thị trường OTC thời điểm hiện nay so với cách đây hơn 1 năm, nhiều người có thể giật mình vì... giá rẻ bất ngờ. Cổ phiếu một ngân hàng thương mại cổ phần đã có thời từng làm mưa làm gió trên thị trường OTC với giá có lúc lên trên 900.000 đồng/cổ phiếu (mệnh giá 100.000 đồng) nay đang được chào mời với giá chưa đến 130.000 đồng. Rất nhiều cổ phiếu “hot” trên thị trường OTC giờ đây đã trở lại với mức giá khá mềm, như Ngân hàng Quân đội giá khoảng 25.000 đồng/cổ phiếu (gồm cả cổ tức 30%), Ngân hàng Ngoại quốc doanh (VP Bank) khoảng 15.000 đồng/cổ phiếu... Trong thời điểm thị trường chứng khoán thăng hoa, nhà đầu tư trúng lớn thường là người gom được cổ phiếu OTC giá rẻ rồi bán ra khi niềm yết. Theo ông Huy Nam, chuyên gia phân tích chứng khoán, do sự kỳ vọng về lợi nhuận ở thị trường OTC, một bộ phận lớn nhà đầu tư trên sàn đã quay xuống săn tìm cổ phiếu OTC. Tuy nhiên, nhiều cổ phiếu OTC sau khi được niêm yết lại rớt giá mạnh khiến cho chỉ số VN - Index giảm điểm mạnh.

Chính những bài học đắt giá trên thị trường OTC đã làm mất đi sự kỳ vọng của nhà đầu tư vào chứng khoán OTC làm cho các cổ phiếu không niêm yết giảm giá không phanh. Tuy nhiên, gần đây sự sụt giá quá mức của chứng khoán OTC đã bắt đầu gây nên sự quan tâm của một số nhà đầu tư.

Liệu rằng, cơ hội kiếm lợi theo cách thức đã từng thành công ở một số nhà đầu tư (mua chứng khoán OTC rồi chờ niêm yết) lại quay trở lại? Nếu như so với thời điểm đỉnh cao, giá chứng khoán trên thị trường giảm bình quân trên 50%, thì trên thị trường OTC, nhiều cổ phiếu giảm giá tới trên 80%. Do đó, đã có nhiều người nghĩ đến việc chấp nhận găm vốn vào thị trường OTC để đầu tư dài hạn, khoan tay chờ thời. Trong thời điểm hiện nay, nhiều nhà phân tích đều cho rằng, đầu tư dài hạn vào lúc này là hợp lý vì thị trường đã xuống quá sâu. Ông Bùi Ngọc Long, Giám đốc Marketing Công ty Chứng khoán Quốc tế Hoàng Gia nhận định, thị trường tiếp tục đi xuống, nhưng có "roi", cũng chỉ là "ngã thấp" để rồi đứng dậy được ngay, nên việc đầu tư trong dài hạn vào thời điểm này rõ là một cơ hội.

Với những phân tích của giới chuyên gia, đầu tư trên thị trường niêm yết cũng phải trông chờ vào yếu tố dài hạn do những động thái hỗ trợ thị trường chưa xuất hiện. Do đó, dưới góc nhìn của một số nhà đầu tư, nếu đang nào cũng phải chấp nhận một giải pháp dài hơi thì đầu tư OTC cũng là một lựa chọn có thể xem xét. Tuy nhiên, thị trường OTC trước sau vẫn là thị trường OTC với đầy đủ tính chất của nó: đầy rủi ro nhưng cũng đầy quyến rũ! Giá của một số cổ phiếu OTC hiện đã là quá rẻ, nhưng có thể doanh nghiệp đó sẽ chẳng bao giờ niêm yết. Ngoài ra, cũng đã có những cổ phiếu đóng băng ngay cả trong giai đoạn thị trường chứng khoán sôi động nhất.

(Nguồn: Báo Đầu Tư)

THÔNG TIN KINH TẾ THẾ GIỚI

Giá dầu

Kết thúc phiên giao dịch cuối tuần trước tại thị trường Mỹ, giá dầu thô ngọt nhẹ giao tháng 6/2008 tăng 3,8 USD/thùng (3,4%), đạt mức 116,32 USD/thùng. Giá dầu thô Brent tại London lúc đóng cửa cũng tăng 4,06 USD/thùng (3,4%), đạt mức 116,32 USD/thùng.

Nguyên nhân chủ yếu khiến giá dầu tăng được cho là những thông tin lạc quan về kinh tế Mỹ và sự phục hồi đáng kể của USD so với các đồng tiền chủ chốt khác. Cụ thể:

Báo cáo vừa công bố của Bộ Lao động Mỹ cho thấy, số lượng người bị mất việc làm tại nước này trong tháng 4 chỉ là 20.000 người, thấp bất ngờ so với mức dự báo trước đó là 75.000 và con số 81.000 người của tháng 3. Hiện tỷ lệ thất nghiệp tại Mỹ là 5%, giảm so với

		<p>mức 5,1% hồi tháng 3. Những thông tin này ngay lập tức giúp đồng USD phục hồi.</p>
THỊ TRƯỜNG CHỨNG KHOÁN THẾ GIỚI	<p>Giá vàng</p> <p>Xu thế tăng nhẹ cuối tuần trước của giá vàng thế giới và trong nước vẫn tiếp diễn ở phiên giao dịch đầu tuần sáng nay (5/5). Vào lúc 10h30, giá vàng giao ngay trên thị trường châu Á dao động quanh mức 865 USD/oz, tăng khoảng 8 USD/oz so với giá chốt tại New York cuối tuần trước. Giá vàng giao sau giao dịch điện tử tại Sở Giao dịch Hàng hóa New York (NYMEX) cũng ở xấp xỉ mức 865 USD/oz, tăng khoảng 7 USD/oz.</p>	<p><i>Sự tăng lên của giá vàng trong những phiên gần đây chủ yếu nhờ sự nâng đỡ của giá dầu khi vẫn giữ mốc 116 USU/thùng và tăng nhẹ trong những phiên vừa qua.</i></p>
	<p>Thị trường chứng khoán Mỹ</p> <p>Trong phiên giao dịch này, chứng khoán Mỹ có những diễn biến trái chiều khi chỉ số Nasdaq giảm điểm trong khi hai chỉ số còn lại tăng điểm. Cụ thể: chỉ số công nghiệp Dow Jones tăng 48,20 điểm, tương đương 0,37%, đóng cửa ở mức 13.058,20, tăng 1.29% so với tuần trước.</p> <p>Chỉ số Nasdaq phiên này giảm 3,72 điểm, tương ứng -0,15%, đóng ở mức 2.476,99, tăng 2,3% so với tuần trước. Cuối cùng, chỉ số S&P 500 tăng 4,56 điểm, tương đương 0,32%, đóng cửa ở mức 1.413,90.</p>	<p><i>Như đã phân tích ở trên, trong thời gian qua hàng loạt các thông tin lạc quan về kinh tế Mỹ được công bố như: tỷ lệ thất nghiệp trong tháng 4 giảm còn 5%, so với 5,1% trong tháng 3. Một báo cáo khác cho biết, các đơn đặt hàng từ các nhà máy đã tăng 1,4% trong tháng 3, cao hơn mức dự báo trước đó.</i></p> <p><i>Các thông tin này có ảnh hưởng nhất định đến sự tăng điểm của thị trường chứng khoán Mỹ trong phiên này.</i></p>
	<p>Thị trường chứng khoán Châu Âu</p> <p>Tính tới thời điểm 17h ngày 05-05-2008, hầu hết các chỉ số chứng khoán tại Châu Âu đều giảm trong khi chỉ số chứng khoán Anh tăng điểm. Cụ thể: chỉ số CAC 40 của Pháp giảm 10,86 điểm (0,21%) đứng ở mức 5.058,21 điểm.</p> <p>Chỉ số DAX của Đức giảm 1,28 điểm (0,02%) đứng ở mức 7.041,95 điểm. Chỉ số FTSE 100 của Anh tăng 128,20 điểm (2,11%) đứng ở mức 6.215,50 điểm.</p>	<p><i>Sự tăng lên ấn tượng của chỉ số chứng khoán Anh trong bối cảnh các thị trường Châu Âu đều giảm là do sự lạc quan nhất định truyền sang từ tình hình kinh tế Mỹ nói chung và chứng khoán Mỹ nói riêng trong các phiên giao dịch trước đó.</i></p>
<p>Thị trường chứng khoán Châu Á</p> <p>Tính tới thời điểm 17h15 ngày 05-05-2008, các chỉ số chính tại Châu Á đều tăng điểm. Cụ thể: Chỉ số Shanghai Trung Quốc tăng 67,903 điểm (1,84%) đứng ở mức 3.761 điểm. Chỉ số NIKKEI 225 của Nhật tăng 282,40 điểm (2,05%) đứng ở mức 14.049,26 điểm.</p> <p>Chỉ số KOSPI Hàn Quốc tăng 22,8 điểm (1,25%) đứng ở mức 1.848,27 điểm.</p>	<p><i>Có thể nói sự tăng điểm đồng loạt của các chỉ số chính tại Châu Á không nằm ngoài xu hướng chung của thị trường chứng khoán thế giới. Và kết quả này hoàn toàn không bất ngờ đối với đa số các chuyên gia cũng như các nhà đầu tư.</i></p>	

TÂM ĐIỂM**THẤT VỌNG SAU KỲ NGHỈ**

Hôm nay, thứ hai ngày 05/05/2008 là ngày giao dịch đầu tiên của thị trường chứng khoán Việt Nam sau kỳ nghỉ dài (từ 30/04 đến 04/05). Còn nhớ trước thời điểm nghỉ lễ, đã có nhiều thông tin trên các báo, cũng như một số nhận định của các chuyên gia về khả năng tăng mạnh trở lại của thị trường chứng khoán Việt Nam khi giao dịch trở lại sau kỳ nghỉ 30/04, 01/05.

Nhận định này cũng không phải là không có cơ sở khi mà trong 2 năm 2006 – 2007, thời điểm sau 01/05 đều chứng kiến sự tăng trưởng mạnh mẽ của các chỉ số chứng khoán Việt Nam. Cụ thể là cuối tháng 04/2006 VN-index đứng ở mức hơn 500 điểm, nhưng kể từ sau 01/05 chỉ số này liên tiếp lập kỷ lục và tăng tiến tới mốc hơn 1.100 điểm và Hasc-index cũng đạt trên 500 điểm vào đầu năm 2007. Tương tự, cũng vào thời điểm này năm 2007, các chỉ số VN-index, Hasc-index tiếp tục tăng mạnh sau một thời gian ngắn hạ nhiệt và được đánh giá tăng “nóng” vào lúc đó khi các chỉ số giao động quanh ngưỡng 1.000 – 1.100 điểm.

Có lẽ trong thời kỳ hưng phấn đó, không ai có thể tin được thị trường chứng khoán Việt Nam lại có những ngày âm ỉ như hiện nay. Hầu hết các báo cáo kém lạc quan về tình hình thị trường Việt Nam của các tổ chức tài chính nước ngoài đều được cho là thiếu cơ sở, có dụng ý không tốt...

Trước những tiền lệ lạc quan trong lịch sử, cùng với diễn biến giao dịch trong 3 phiên trước kỳ nghỉ lễ năm nay một lần nữa ủng hộ cho nhận định trên. Cụ thể, trước kỳ nghỉ lễ 3 phiên giao dịch liên tiếp, chỉ số Hasc-index tăng điểm trong 2 phiên và 1 phiên giảm nhẹ. Còn VN-index có 1 phiên giảm nhẹ và sau đó là 2 phiên tăng ấn tượng. Trong tình hình thị trường tụt dốc không phanh, thì những phiên tăng bất ngờ trước kỳ nghỉ được đánh giá là do niềm tin của rất nhiều nhà đầu tư vào sự bắt đầu của thị trường sau 01/05 (giống như tiền lệ 2 năm trước đó).

Tuy nhiên, thực tế thị trường hôm nay lại chứng minh điều ngược lại. Niềm tin và sự kỳ vọng của một bộ phận nhà đầu tư không thể cưỡng lại xu hướng chủ đạo của thị trường hiện nay (xu hướng giảm). Đóng cửa giao dịch, VN-index giảm 1,08 điểm (0,21%) đứng ở mức 521,28 điểm, khối lượng giao dịch đạt hơn 300 tỷ đồng. Chỉ số Hasc-index giảm 2.06 điểm (1,22%) đứng ở mức 167,05 điểm, khối lượng giao dịch đứng ở mức thấp (76,04 tỷ đồng).

Có lẽ không sai khi nói hôm nay là phiên giao dịch của “niềm tin bị đánh cắp”. Trong suốt thời gian qua, đã có rất nhiều thời điểm mà nhà đầu tư tin vào sự đảo chiều của thị trường nhưng rồi kết quả chỉ là sự thất vọng.

Vậy đâu là điểm đáy của thị trường, và đến khi nào thị trường chứng khoán Việt Nam mới thật sự khởi sắc trở lại... Rất nhiều câu hỏi được đặt ra, và có lẽ câu trả lời chỉ có trong tương lai.

DỰ ĐOÁN PHIÊN GIAO DỊCH KẾ TIẾP

Phiên giao dịch đầu tháng 5 khởi đầu không mấy thuận lợi sau một thời gian nghỉ lễ khá dài. Trái với kỳ vọng của NĐT về khả năng hồi phục của thị trường sau những dịp lễ lớn như mọi năm, Vn-Index đã đảo chiều giảm nhẹ sau hai phiên tăng điểm trước đó.

Kết thúc đợt giao dịch khớp lệnh, Vn-Index vẫn tăng nhẹ khi tăng 0,93 điểm (tương ứng 0,18%). Tuy nhiên khi bước sang đợt giao dịch liên tục xuất hiện dấu hiệu đảo chiều khi mức tăng yếu dần và đảo chiều thực sự khi một số mã bluechip chủ chốt giữ điểm cho Vn-Index giảm giá mạnh. Kết thúc phiên giao dịch Vn-Index giảm 1,08 điểm (tương ứng 0,21%) tổng giá trị giao dịch toàn thị trường đạt 318,03 tỷ đồng. Sự trồi sụt của Vn-Index trong phiên có tác động khá mạnh của DPM, VIC khi có sự giằng co mạnh trong suốt phiên giao dịch và cả hai mã chứng khoán này đều giảm sàn cùng với sự đi xuống của Vn-Index ở cuối phiên giao dịch. Các mã chứng khoán tiếp tục giảm

sàn trong thời gian vừa qua vẫn rơi vào những bluechip từng làm mưa làm gió một thời như: FPT, SSI, STB.

Trên sàn Hà Nội, ACB và một số cổ phiếu có sức ảnh hưởng lớn vẫn tiếp tục giảm mạnh khiến HASTC Index vẫn chưa thể gượng dậy và giảm phiên thứ hai liên tiếp. Những lo ngại về những bất ổn tiềm ẩn trong nền kinh tế là một trong những nguyên nhân chủ yếu khiến thị trường trồi sụt trong thời gian vừa qua. Lạm phát giảm chậm, hệ thống ngân hàng gặp khó khăn về tiền mặt, thâm hụt cán cân thương mại đều là những thông tin không mới nhưng vẫn phần nào ảnh hưởng đến diễn biến thị trường.

Theo nhận định của chúng tôi, nếu không có thông tin xấu hơn, Vn-Index sẽ không thể giảm sâu hơn và vẫn tiếp tục dao động trong khoảng 510 đến 520 điểm, có thể có đợt trồi sụt nhẹ trong các phiên giao dịch tiếp theo.

KHUYẾN NGHỊ

Tình hình kinh tế vĩ mô vẫn chưa có nhiều cải thiện khi tình hình lạm phát trong bốn tháng đầu năm vẫn ở mức cao (11,6%). Sự đồng thuận lãi suất của Hiệp hội Ngân hàng Việt Nam lên 12% vào cuối tháng 4 cho thấy các ngân hàng vẫn đang rất khó khăn trong việc huy động tiền mặt.

Thị trường đã có sự phân hóa lớn trong kết quả kinh doanh quý I/2008 của một số mã bluechip mạnh một thời như REE, SAM, SSI... với báo cáo lợi nhuận giảm mạnh trong quý I. Bên cạnh đó, những công ty nhỏ và ngành sản xuất cơ bản ít bị ảnh hưởng bởi lạm phát có kết quả kinh doanh tốt đều rơi vào những công ty vật liệu xây dựng, và thực phẩm như VNM, ABT, SFC...

Theo nhận định của chúng tôi, trước mắt nhà đầu tư nên dừng lại quan sát diễn biến thông tin vĩ mô và kết quả kinh doanh của công ty niêm yết. Tránh mua những cổ phiếu bluechip liên quan tới tài chính và bất động sản. Cơ hội đầu tư tiềm năng vẫn vào những ngành đã khuyến nghị như vật liệu xây dựng, thực phẩm, hóa chất (cao su, phân đạm...) có kết quả kinh doanh tăng trưởng vượt mức bình quân chung của thị trường và nền kinh tế.

Trong thời gian này, NĐT vẫn tiếp tục duy trì lượng tiền mặt ở mức cao ít nhất 40% trên danh mục đầu tư của mình nhằm duy trì khả năng thanh khoản và an toàn vốn.

GÓC TRAO ĐỔI

NGUYÊN TẮC THÀNH CÔNG CỦA JIM SLATER

Jim Slater có lẽ là người có những lời khuyên ảnh hưởng nhất đối với những nhà đầu tư tư nhân nhỏ. Ông nhấn mạnh rằng nhà đầu tư nhỏ có thể trở thành những chuyên gia đầu tư trong một hoặc hai lĩnh vực của thị trường. Là nhà đầu tư cá nhân nổi tiếng nhất của Anh quốc, ông bắt đầu trở thành tâm điểm chú ý vào những năm 1960 với mục lời khuyên đầu tư trên một tờ báo. Trong đó, Jim tập trung vào các công ty nhỏ nhưng đang có tốc độ tăng trưởng nhanh và các công ty hiện đang bị đánh giá thấp. Chính hướng đi này đã khiến danh mục đầu tư của mình sinh lời đến 70% chỉ trong vòng ba năm 1963 – 1965. Thời gian sau khi mà tốc độ tăng giá bình quân hàng năm của thị trường chứng khoán là 4,4% thì suốt 10 năm liền (1994-2004) cách làm của Slater chỉ đem lại cho ông 24,5% lợi nhuận nhưng ông vẫn được mệnh danh là “Ông vua của các nhà đầu tư nhỏ”.

Ông có lẽ là “giáo sĩ” đầu tư đầu tiên ở Anh, khuyên rằng nên tìm kiếm những cổ phiếu có chỉ số P/E thấp. Theo ông, nhà đầu tư nhỏ, bình dân có một số lợi thế so với những nhà đầu tư lớn, chuyên nghiệp. Thứ nhất, nhà đầu tư nhỏ có ít vốn để đầu tư do đó có thể đầu tư hiệu quả cao hơn vào những công ty nhỏ hơn. Thứ hai, nhà đầu tư nhỏ không thể đủ vốn để đầu tư vào một danh mục trên 10 công ty do đó họ có thể chọn ra các công ty tốt nhất thuộc top 10 và tránh được đầu tư vào các công ty không phải là tốt nhất. Theo đó ông đề ra những nguyên tắc chiến lược cho hoạt động đầu tư của mình và đã gặt hái được không ít thành công.

Cụ thể*Tìm kiếm các cổ phiếu tăng trưởng tiềm năng*

Theo Slater tập trung vào các công ty nhỏ bởi theo ông “Voi không phi nước đại”. Ông tập trung tìm kiếm những cổ phiếu tiềm năng giá rẻ bằng cách lần đầu tiên đưa ra tỉ lệ PEG (the price to earnings growth ratio).

Công thức tính tỉ lệ PEG như sau:

Tỉ lệ PEG = (P/E) / Tốc độ tăng trưởng thu nhập cổ phiếu

Chỉ số đầu tư tăng trưởng này dùng để đánh giá giá trị tiềm năng của một cổ phiếu, cho thấy kỳ vọng của nhà đầu tư đã được tính trong cổ phiếu như thế nào. PE/G cần được đánh giá trong tương quan ngành và toàn bộ nền kinh tế. Nếu hệ số PE/G thấp hơn 1 có thể công ty đang bị đánh giá

thấp hơn thực tế, PE/G bằng 1 chứng tỏ giá trị của công ty được phản ánh đầy đủ vào giá trị cổ phiếu. PE/G lớn hơn 1 thì cổ phiếu đang bị đánh giá và kỳ vọng quá cao vào tốc độ tăng trưởng trong tương lai của cổ phiếu đó. Do đó, đây là phương pháp xác định được những cổ phiếu tăng trưởng tiềm năng và có thể mang lại lợi nhuận lớn cho nhà đầu tư nhỏ.

Tốc độ tăng trưởng thu nhập

Căn cứ theo những kinh nghiệm và nghiên cứu cá nhân, Slater cho rằng thông thường, các công ty khoác lác tốc độ tăng trưởng thu nhập của mình trong bốn năm liên tiếp trước khi những con số này được tìm ra một cách chính thức. Nếu tăng trưởng lợi nhuận của một công ty vượt quá 25%/năm thì các nhà đầu tư phải rất thận trọng bởi tốc độ chóng mặt đó thường đồng nghĩa với sự phát triển không bền vững.

Kiểm tra lại các màn trình diễn xuất sắc

Slater thường xuyên tự kiểm tra lại xem lợi nhuận của công ty có được hỗ trợ bởi một dòng vốn ổn định hay không khi cổ phiếu của công ty đang có những màn trình diễn nổi bật trên sân khấu thị trường chứng khoán. Đây cũng là dấu hiệu khiến cho rất nhiều nhà đầu tư “nhanh chóng lâm tuởng” rằng đó là cổ phiếu mạnh và tăng mức độ tín nhiệm của mình lên.

Quan sát thái độ của các lãnh đạo công ty (directors' dealings)

Một trong những nhân tố hết sức quan trọng trong chiến lược đầu tư của Slater chính là tình hình mua vào bán ra số cổ phiếu mà các trùm sò của công ty đang nắm giữ. Nếu cổ phiếu đang mất giá do hoạt động của công ty đang theo đà tụt dốc thì có một khả năng rất cao là chính bộ máy lãnh đạo công ty sẽ là những người đầu tiên bán ra. Slater nói: “chôn sống” những cổ phiếu bắt đầu mất giá của bạn ngay khi có những dấu hiệu rắc rối đầu tiên để lợi nhuận được tiếp diễn” – thế nhưng các nhà đầu tư trên thị trường lại thường làm điều ngược lại.

PHỤ LỤC
THỐNG KÊ GIAO DỊCH TP. HCM

	05/05/08	so với 29/04/08		so với TB 5 phiên trước	
		Gia trị	% +/-	Gia trị	% +/-
KLGD ('000CK)	5.163	9.503	-46%	7.332	-30%
GTGD (Tỉ VNĐ)	227	403	-44%	309	-26%
NN Mua ('000CK)	1.176	2.999	-61%	2.245	34%
NN Bán ('000CK)	379	331	14%	26.930	-99%
GT NN Mua (Tỉ VNĐ)	79	168	-53%	125	35%
GT NN Bán (Tỉ VNĐ)	35	18	88%	16	13%
KL Đặt Mua ('000CK)	8.777	15.522	-43%	11.871	-26%
KL Chào Bán ('000CK)	18.868	20.237	-7%	23.054	-18%
Dư Mua ('000CK)	1.380	1.580	-13%	128.897	-99%
Dư Bán ('000CK)	4.120	3.379	22%	4.678	-12%

TOP TĂNG

MCK	Giá	+/-	% +/-
SFI	45,9	0,9	2,0%
VGP	30,6	0,6	2,0%
HDC	46,6	0,9	2,0%
DQC	78,0	1,5	2,0%
SHC	26,3	0,5	1,9%
FPC	31,8	0,6	1,9%
TSC	54,0	1,0	1,9%
DIC	37,9	0,7	1,9%
ACL	33,7	0,6	1,8%
DTT	16,9	0,3	1,8%

TOP GIẢM

MCK	Giá	+/-	% +/-
PIT	21,1	3,0	-12,4%
TMC	26,9	0,7	-2,5%
VFC	34,3	0,7	-2,0%
TTF	44,1	0,9	-2,0%
TCT	98,0	2,0	-2,0%
CAN	14,7	0,3	-2,0%
TPC	19,6	0,4	-2,0%
DXP	19,6	0,4	-2,0%
SMC	39,3	0,8	-2,0%
CH	29,5	0,6	-2,0%

TOP KL NN MUA

MCK	% +/-	KLMua	%KLGĐ
DPM	-1,9%	174.550	32,5%
PPC	0,5%	147.410	60,2%
VNM	1,5%	146.960	70,4%
VSH	1,4%	104.850	52,8%
HPG	1,6%	58.900	25,9%
FPT	-1,9%	58.720	47,6%
PVD	1,7%	51.990	52,6%
MCV	1,7%	39.180	52,4%
DHG	1,7%	35.890	82,9%
MPC	1,7%	35.200	69,8%

TOP KL NN BÁN

MCK	% +/-	KLBán	%KLGĐ
VNM	1,5%	135.180	64,8%
VHG	1,7%	40.000	73,3%
SSI	-1,8%	37.610	30,6%
VIP	-1,9%	29.000	71,8%
DHG	1,7%	26.000	60,1%
IMP	1,6%	25.000	82,5%
HRC	-1,6%	20.010	55,4%
TNC	-1,6%	15.000	43,0%
UNI	-1,7%	12.370	57,1%
VIC	-1,6%	10.270	31,8%

TOP KLGD NHIỀU NHẤT

MCK	% +/-	KLGD	%KLGD
STB	-1,8%	661.830	13,7%
DPM	-1,9%	536.630	11,1%
PPC	0,5%	244.730	5,1%
HPG	1,6%	227.270	4,7%
VNM	1,5%	208.760	4,3%
VSH	1,4%	198.480	4,1%
VTO	-1,6%	144.660	3,0%
FPT	-1,9%	123.490	2,6%
SSI	-1,8%	122.920	2,5%
PVD	1,7%	98.920	2,0%

THỐNG KÊ GIAO DỊCH HÀ NỘI

	05/05/08	so với 29/04/08		so với 5 phiên trước	
		Giá trị	% thay đổi	Giá trị	% thay đổi
KLGD ('000CK)	1.861	3.128	-40%	3.267	-43%
GTGD (Tỉ VNĐ)	75	109	-31%	122	-39%
NN Mua ('000CK)	140	61	129%	38	263%
NN Bán ('000CK)	6.0	2.3	161%	20.0	-70%
GT NN Mua (Tỉ VNĐ)	5.5	2.2	145%	1.4	294%
GT NN Bán (Tỉ VNĐ)	0.2	0.1	206%	0.9	-76%
KL Đặt Mua ('000CK)	2.336	4.411	-47%	4.799	-51%
KL Chào Bán ('000CK)	5.556	6.565	-15%	6.643	-16%
Dư Mua ('000CK)	3.586	7.631	-53%	7.479	-52%
Dư Bán ('000CK)	24.195	20.725	17%	23.500	3%

TOP TĂNG

CK	Giá	Thay đổi	%Thay đổi
MIC	98,2	2,8	2,9
PSC	36,0	1,0	2,9
LUT	25,7	0,7	2,8
BHV	29,5	0,8	2,8
HJS	17,0	0,4	2,4

TOP GIẢM

CK	Giá	Thay đổi	%Thay đổi
STP	25,9	0,80	3,00
CTN	19,5	0,60	2,99
S96	29,3	0,90	2,98
VTL	22,8	0,70	2,98
VDL	52,1	1,60	2,98

TOP KLGD

CK	Giá	%Thay đổi	KL
ACB	81,5	2,7	232.500
PVS	43,1	2,7	161.500
NVC	35,3	2,0	123.500
PVI	39,6	2,0	123.000
DBC	29,4	0,0	118.700

TOP GD của NĐTNN

MCK	KL Mua	MCK	KL Bán	MCK	Chênh lệch Mua – Bán lớn nhất
PVI	97.400	DBC	3.700	PVI	97.400
VFR	10.000	NBC	1.000	VFR	10.000
PVS	9.600	SD2	600	PVS	9.600
BVS	9.200	NLC	400	BVS	9.200
HPS	6.700	BBS	300	HPS	6.700

BẢNG GIÁ OTC

Ngày	Tên công ty	Mã GD	Giá TC	Thay đổi	Ghi chú
05/5/08	NH Đại Á	DAB	18	-1	Khối các Ngân hàng TMCP
05/5/08	NH An Bình	ABB	12.8	-0,1	
05/5/08	NH Sài Gòn - HN	SHB	12.5	-0,2	
05/5/08	NH Quân Đội	MB	25.1	-0,3	
05/5/08	NH Nhà Hà Nội	HBB	17.5	-0,3	
05/5/08	NH Xuất nhập khẩu	EIB	33	-0,5	
05/5/08	NH Hàng hải	MSB	17.4	-0,2	
05/5/08	NH Phương Nam	PNB	17	0	
05/5/08	NH Ngoài quốc doanh	VPB	16	-0,3	
05/5/08	NH Dầu khí toàn cầu	GB	12	0	
05/5/08	NH Ngoại Thương	VCB	48	-1,2	
05/5/08	NH Quốc Tế	VIB	21	-1,8	
05/5/08	NH Kỹ Thương	TCB	33.1	-0,9	
05/5/08	Tổng công ty Bảo Việt	BAOVIET	34.5	-0,5	Tài chính, Bảo hiểm, Cty chứng khoán
05/5/08	Tập đoàn tài chính DK	PVFC	28	-1	
05/5/08	Trái phiếu SSI	SSI	22	+1	
05/5/08	Chứng khoán Việt Nam	VNS	13	0	
05/5/08	Chứng khoán Đại Việt	DVS	12	0	
05/5/08	Tập đoàn Hoàng Anh GL	HAGL	161	-2	Ngành xây dựng, Bất động sản
05/5/08	Quốc Cường Gia Lai	QCGL	40	-2	
05/5/08	Tổng công ty xây dựng VN	VINACONEX	28	0	
05/5/08	Công ty kinh doanh nhà HCM	INTRESCO	50	-7	
05/5/08	Tổng công ty xây dựng Licogi16	LICOGI16	40	-1	
05/5/08	Công ty Địa ốc Sài Gòn	SACOMREAL	42	-1	
05/5/08	Công ty xây dựng Sao Mai AG	SMCC	45	-1,8	Ngành vận tải biển
05/5/08	Công ty Vận tải Biển 3	VINASHIP	48	0	
05/5/08	Vận tải biển Bắc	NOSCO	29.5	+1	
05/5/08	Công ty Container Sài Gòn	VICONSHIPS	36	0	
05/5/08	Công ty Vận tải biển VN	VOSCO	21.5	-0,5	

KHUYẾN CÁO

Bản báo cáo này được thực hiện độc lập, khách quan bởi Phòng Phân tích - Công ty Cổ phần Chứng khoán Eurocapital dựa trên những nguồn thông tin tin cậy. Tuy nhiên, chúng tôi không đảm bảo rằng mọi thông tin và dữ liệu được sử dụng trong báo cáo này đã hoàn toàn đầy đủ và chính xác. Những ý kiến trong bản báo cáo nào chỉ mang tính tham khảo, chúng tôi không chịu bất kỳ một trách nhiệm nào đối với những kết quả từ việc sử dụng toàn bộ hoặc một phần nội dung của bản báo cáo để kinh doanh.

Bản báo cáo này được giữ bản quyền và là tài sản của Công ty Cổ phần Chứng khoán Eurocapital, không được dùng để bán. Xin vui lòng ghi rõ nguồn khi trích dẫn các thông tin trong báo cáo này.

Mọi thắc mắc và ý kiến đóng góp xin liên hệ:

Công ty Cổ phần Chứng khoán Eurocapital

Địa chỉ: Tầng 2, tòa nhà Thành Công, 25 Láng Hạ, Hà Nội

Điện thoại: +844.514.4444

Email: contact@eurocapital.vn